


# Checklista - Inställningar i programmet


## 1. Grundinställningar

Börja med att kontrollera dina grundinställningar. Detta gör du under *Anpassa > Fler inställningar bokföring > Grunduppgifter*.



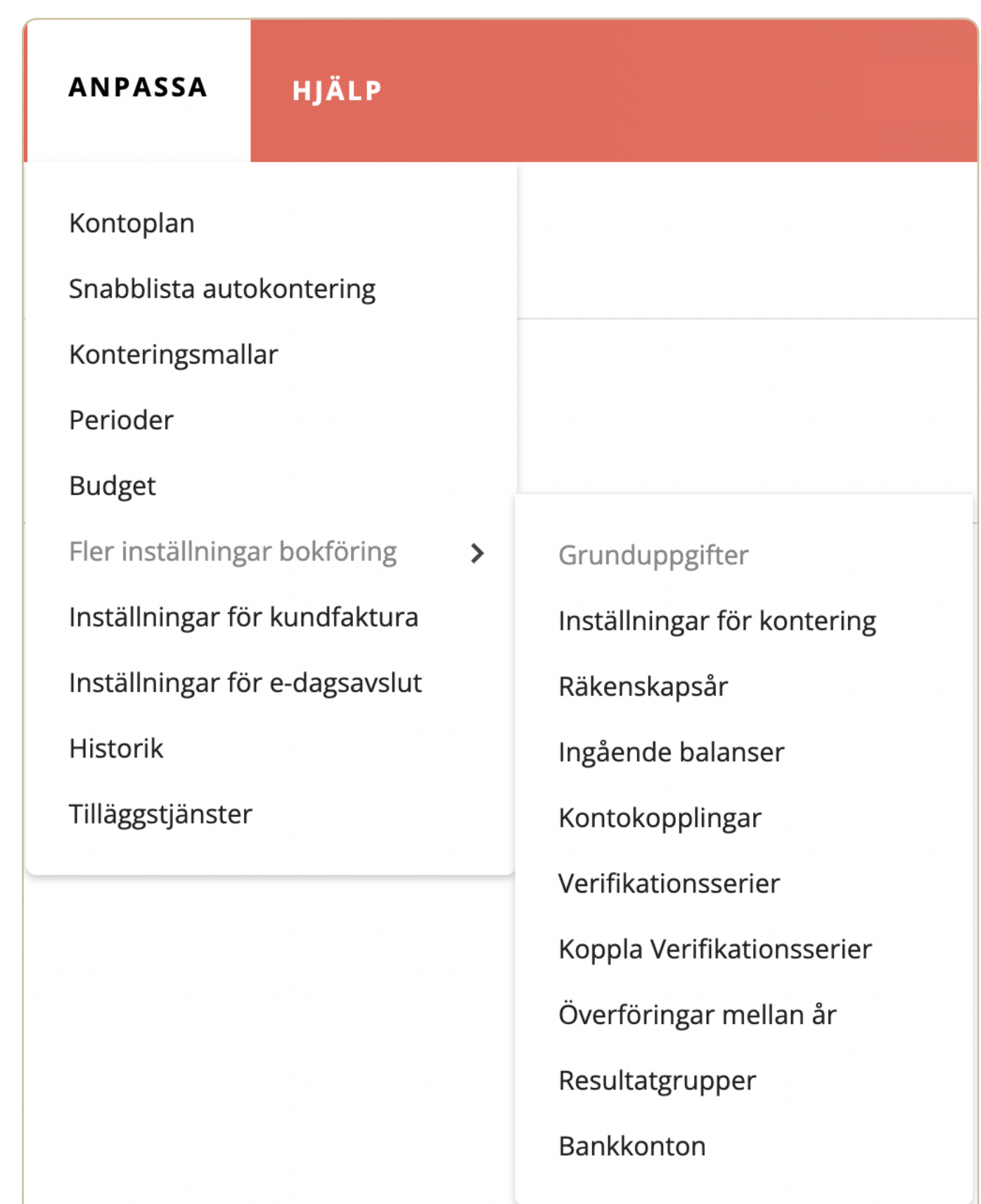
### Bokföringsmetod

Kontrollera så att du valt rätt bokföringsmetod under fliken Bokföringsmetod. Osäker? Logga in på [Versamt.se](#) Gå till *Mina sidor > företag* och scrolla ner till uppgifterna från Skatteverket > Redovisningsmetod



### Momsregistrerad

Kontrollera om och hur ofta du skall redovisa moms under fliken Moms. Är du inte momsregistrerad: kontrollera att reglaget är urbockat.  
Det snabbaste sättet att få reda på hur ofta du skall redovisa moms är genom att logga in i tjänsten *Lämna momsdeklaration* hos Skatteverket.



## 2. Räkenskapsår

Nästa punkt är att se till att räkenskapsåret är rätt inställt. Gå till *Anpassa > Fler inställningar bokföring > Räkenskapsår*.



### Kontrollera att räkenskapsåret är rätt inställt

Är det förifyllda räkenskapsåret felaktigt ändrar du det genom att klicka på det.



Det är viktigt att räkenskapsåret blir rätt från början eftersom det inte går att ändra efter att du bokfört verifikationer på räkenskapsåret. Därför kan det också vara bra att kontrollera detta en extra gång inne på [versamt.se](#).

# 3. SIE-fil och andra import

Har du bokföring från andra program eller kund- och artikelregister kan du importera detta till programmet.



## SIE-fil

SIE-fil med tidigare bokföring importeras under *Bokföring > Fler konteringsval > Import.* (Format SIE-fil)



## Kundregister

Kundregister importeras under *Fakturering > Kundregister* och klicka på knappen *Import från fil.* (Format .CSV)



## Artikelregister

Artikelregister importeras under *Fakturering > Artikelregister* och knappen *Import.* (Format .CSV)



[Till nästa checklista - Börja bokföra](#) →

## Vår support hjälper dig gärna



Vi hjälper dig både vid start och under året



Kostar inget extra, ingår i tjänsten



Bästa bokföringsupporten enligt  Trustpilot

Vår support och sådgivning ingår i tjänsten och du betalar inget extra för den. Hör av dig om du behöver hjälp med att komma vidare eller om du har händelser som du är tveksam på hur du skall bokföra.

[speedledger.se/support/](https://speedledger.se/support/) →